


КОНСУЛЬТАЦИЯ ДЛЯ РОДИТЕЛЕЙ ПО ЭКОЛОГИЧЕСКОМУ ВОСПИТАНИЮ ДОШКОЛЬНИКОВ

НЕ причиняй вреда природе!

С чего же начать ознакомление малыша с природой? Это все то, что нас окружает: растения, животные, солнце, небо, вода, камень, попавшийся под ноги да все что угодно, в конце концов, мы сами. Однажды отправившись куда – то с ребенком. Просто остановитесь и осмотритесь вокруг. Сколько всего вас окружает интересного. Это и стоящее рядом дерево и мягкая зеленая трава, пролетевшее насекомое, парящая высоко в поднебесье птица, кошка перебегающая улицу. Поднимите свой взор и ему откроется прекрасное голубое небо, а может оно и не голубое а украшено редкими облачками, из которых того и гляди закапает звонкий дождик. Оглянувшись вокруг, вы увидите массу объектов для обсуждения.

Экологическое воспитание - это и есть познание живого, которое окружает ребенка, в своей среде обитания, и наша главная задача, научить их охранять и беречь то, что они видят. Нужно доступно объяснить ребенку, что ломать ветку






дерева нельзя, особенно зимой. Обратите внимание ребёнка на красоту, какие они красивые в июне. Зимой они спят и у них только мы защитники. Нужно корни укрыть снегом, объясняя, что мы помогаем им выжить зимой. Бывая с детьми зимой в лесу, обратите внимание на тишину в лесу, её красоту.

Весной происходит очень много интересных изменений в природе, и будет очень полезно, если вы покажете их малышу. Идя с ребенком по улице, парку, посмотрите, какие изменения происходят в природе: как набухают почки, пробиваются первые листья, трава, какие существуют весенние цветы. Разговаривайте с детьми. Беседа с детьми расширяет, углубляет, систематизирует и обобщает их знания о природе. Виды и содержание бесед с природоведческой тематикой могут быть разнообразны: «Что ты увидел по дороге домой?», «Какие первые цветы появились?», «Какие птицы прилетели?». Очень хорошо, если мама знает дидактические игры природоведческого содержания: «Чей домик?», «Найди дерево по описанию», «Отгадай, что загадаю», «Повторяй за мной». Они учат классифицировать растения и животные; запоминать новые названия, обогащают и развивают речь малышей. Наблюдайте, как на деревьях вьют гнезда птицы. Можно






даже попробовать соорудить скворечник и повесить его рядом с домом. Наблюдать за природой – это очень интересное и познавательное занятие. Оно формирует у детей знания о природе, учит наблюдать и созерцать, развивает эстетическое начало.

Собирая в лесу грибы и ягоды, берите только те, которые вы знаете, а другие не трогайте. Они нужны животным, они ими питаются и лечатся. Как, например, гриб мухомор, он такой красивый, полюбуйтесь им, но не трогайте его, придёт лось и он ему пригодится для лечения. Чтобы грибы не исчезали у нашего леса, не нарушайте грибницу, объясните детям, что грибы нужно срезать ножиком, здесь вырастет новый гриб.

Дети часто поступают жестоко с природой и во всём этом виноваты мы взрослые. Не смогли, научить видеть красивое и заботиться о том, чтобы все, что окружает нас, только радовало.






Правила поведения, которые нужно соблюдать в природе.

- *Не разоряй птичьи гнезда.
- *Не ломай ветки деревьев.
- *Не разоряй муравейники.
- *Не лови бабочек ради забавы.
- *Не обижай лесных жителей.
- *Не рви много цветов.
- *В лесу держитесь вместе.
- *Не шумите.
- *Не оставляй после себя мусор, закопай его.
- *После отдыха на природе загасите костер водой.
- *Если ты потерялся, начинай кричать, чтобы тебя нашли.

Правила грибников и ягодников.

- *Не собирайте незнакомые грибы.
- *Не собирайте грибы, растущие вдоль обочин дорог.





*Не собирайте незнакомые ягоды.

*Не пробуйте на вкус даже одну ягоду. Обязательно покажите ягоды взрослым.

Правила поведения с животными и насекомыми.

*Не убегайте от собаки на улице.

*Не гладьте незнакомых животных.


*Не трогайте собаку или кошку, когда они едят или кого-то охраняют, особенно своих детенышей.

*Не маши руками перед осой или пчелой.

*Не давай сесть на себя оводам и слепням. Их укусы болезненны.

*Внимательно осмотри свое тело и волосы после прогулки в лесу. Клеща надо немедленно удалить.





В природе столько красоты!

В природе столько красоты –
Вглядишься, и ты поймешь,
Зачем росистые кусты
Окутывает дрожь.

Куда, журча, ручей бежит,
Прозрачнее стекла,
О чем под вечер, в поле ржи,
Поют перепела...

Пусть станет сердцу твоему
Понятна птичья речь –
И ты научишься тому,
Как это все беречь.

(В. Чижов)

